

Radioloogiakeskus

Radioloogiakeskuses viime läbi ioniseerivat ja mitteioniseerivat kiirgust kasutavaid uuringuid ning raviprotseduure. Tänu koolitatud personalile ning nüüdisaegsele aparatuurile pakume pädevat piltdiagnostilist teenust lisaks oma haiglale ka teistele tervishoiuasutustele. Radioloogiakeskuses teeme **mammograafilisi, röntgen-, ultraheli-, kompuutertomograafilisi ning magnetresonantstomograafilisi uuringuid**. Samu aparate kasutatakse ka erinevateks diagnostilisteks ja raviprotseduurideks. Kõik uuringud salvestatakse digitaalsel kujul Eesti Tervishoiu Pildipanka. Soovi korral on võimalik lasta oma uuring salvestada digitaalsele andmekandjale (tasuline teenus).

Radioloogiliste uuringute teostamine tekitab sageli mitmeid küsimusi. Patsientidel on võimalus helistada **radioloogiliste uuringute nõuandeliinile**, et saada vajalikku infot uuringu kohta. Infoliinil on nõustajaks radioloogiatehnik.

Nõustamine toimub E–R kell 8–16 telefonil 666 5166. Võimalus on saata ka e-kiri aadressil [radioloogiainfo \[at\] itk.ee](mailto:radioloogiainfo[at]itk.ee).



Ravi tn 18 üksus	A korpus	C korpus
Klienditeenindus	Tel 620 7200 E-R 8.00–18.00	Tel 620 7270 E-P 8.00–20.00
Röntgen		E 8.00–19.00 T-R 8.00– 18.00
Ultraheli (UH)	E-R 8.00–15.45	
Läbivalgustus	E-R 8.00–15.45	

Ravi tn 18 üksus	A korpus	C korpus
Magnetresonantstomograafia (MRT)	E–R 8.00–18.00 Vajadusel avatud ka laupäeviti	
Kompuutertomograafia (CT)		E 8.00–19.00 T–R 8.00– 18.00

Magdaleena üksus	C korpus	X korpus
Klienditeenindus	Tel 606 7684 E–R 8.00–16.45 <ul style="list-style-type: none"> • röntgenülesvõtted • hambapanoraamröntgen • mammograafia • ultraheli 	Tel 666 5130 E–R 8.00–16.00 (18.00) vajadusel avatud ka laupäeviti <ul style="list-style-type: none"> • kompuutertomograafia • magnetresonantstomograafia 1,5 T • magnetresonantstomograafia 3 T

Teenused

[Südame ja suurte veresoonte kompuutertomograafia kontrastainega](#)

Südame pärgarterite kompuutertomograafia kontrastainega

Südame uuring tugeva väljaga MRT-I

Koronarograafia

Koronaarangioplastika

Addressid

Radioloogiakeskus Ravi tn üksuses

Ravi 18, Tallinn

[620 7200](tel:6207200)

Röntgen, ultraheli (UH), läbivalgustus, magnetresonantstomograafia (MRT), Kompuutertomograafia (CT)

[Google Maps](#)

59.42713, 24.75569

Radioloogiakeskus Magdaleena üksuses

Pärnu mnt 104, Tallinn


[606 7684](tel:6067684)

Röntgenülesvõtted, hambapanoraamröntgen, mammograafia, ultraheli, kompuutertomograafia, magnetresonantstomograafia 1,5 T, magnetresonantstomograafia 3 T

59.41718, 24.73894

Töötajad


Tõnis Loigom



620 7192

tonis.loigom@itk.ee


Taivi Aun



620 7193

taivi.aun@itk.ee

Marje Aidla



620 7201

marje.aidla@itk.ee